

HOE ALLES INMEKAAR PAS IN AFRIKAANS

1. KLANKLEER:

1.1 VOKALE / KLINKERS

a, aa, e, ee, i, ie, o, oo, u, uu



1.2 KONSONANTE / MEDE-KLINKERS

b, c, d, f, g, h, j, k, l, m, n, p, q, r, s, t, v, w, x, z

1.3 TWEEKLANKE / DIFTONGE

aai, ai; ooi, oi; eeu, eu, ei, y; oei, ui; oe; ou

TOETS JOUSELF

1. LETTERGREPE:

ONMIDDELLIK

ON-MID-DEL-LIK

SEISOENE

SEI-SOE-NE

ONDERWYSER

ON-DER-WY-SER

ONBENULLIGHEDE

ON-BE-NUL-LIG-HE-DE

2. KORT/LANG KLINKERS:

BOME

LANG

KATTE

KORT

KAMERS

LANG

3. TWEEKLANKE:

DADELIK; YSWATER; LAWAAI;

YSWATER; LAWAAI;

ONGEVEER; MOEILIK; BYNA;

MOEILIK; BYNA;

BEHEER; NATUURLIK; EINA;

EINA;

ONDERWYSERS; KONNOTASIE

ONDERWYSERS;

2. SPELLING



➤ LEESTEKENS

: ; ? ! , . () “ ” ...
—

Leestekens help jou om sinne of paragrawe korrek te LEES.

Hy sê: “Ek is vandag moeg, maar net-nou sal ek beter voel!”

➤ SKRYFTEKENS

ë ê Suid-Afrika
ma’s é è

Skryftekens help jou om woorde korrek te SKRYF en om dit korrek uit te spreek.

Al die ma’s kom van Suid-Afrika, nè? Ek is baie beïndruk met die breë brûe.

TOETS JOUSELF

SPELLING:

spieel; ver; Suidwes Afrika;
komkomer; hoerskool;
maarder; beesig; reen;
yland; interresant; waneer;
meisie; skole; geeet

spieël; Suidwes-Afrika;
komkommer; hoërskool;
maerder; besig; reën; eiland;
interessant; wanneer;
geëet

PUNKTUASIE:

ek het vir my ma gesê ek kan
nie meer leer nie ek is nou
moeg en ek wil gaan rus kan
ek iets te ete kry asseblief

Ek het vir my ma gesê: "Ek kan
nie meer leer nie; ek is nou
moeg en ek wil gaan rus. Kan
ek iets te ete kry, asseblief?"

3. HOOFLETTERS

- Elke nuwe sin begin met 'n hoofletter
- As jou sin met 'n 'n' begin, dan kry die volgende woord die hoofletter:

'n Klein hondjie lê en slaap.

Kyk na die volgende:

Me. Van Zyl

Mnr. A. van der Merwe

Me. J. van Zyl

Mnr. Van der Merwe

Me. Janet van Zyl

Mnr. André van der Merwe

4. AFKORTINGS

asb.	asseblief
m.a.w.	met ander woorde
dr.	dokter
Me.	Mejuffrou/mevrou
Mej.	Mejuffrou
Mev.	Mevrou
Mejj.	Mejuffroue
Mnr.	Meneer
t.s.v.	ten spyte van
SAUK	Suid-Afrikaanse Uitsaaikorporasie
VIGS	Verworwe immuniteitsgebreksindroom
d.m.v.	deur middel van
bg.	bogenoemde
Pres.	President
o.a.	onder andere

TOETS JOUSELF:

1. Watter woorde is verkeerd gespel?

gelukkig; ouma's; spieel; diete;
onmoontlikke; reent; reën; pa's

2. Kan jy die tweeklanke in die woorde uitken?

lui; waens; loop; roei; muis; bewyse;
bleek; deur; boeiende; oor

3. Skryf die sin oor met die korrekte leestekens en skryftekens:

sy het vir piet gese ek het 'n leer nodig
vir al my notas kan jy asseblief een vir
my bring

my broer het gister by die leer aangesluit

4. Waarvoor staan die volgende afkortings?

i.p.v.; m.a.w.; t.s.v.; n.a.v.; bg.; drr.;
me.; juf.; VIGS

oumas; spieël; diëte; onmoontlike

lui; roei; muis; bewyse; deur; boeiende

Sy het vir Piet gesê: "Ek het 'n lêer nodig vir al my notas. Kan jy asseblief een vir my bring?"

My broer het gister by die lêer aangesluit.

In plaas van; met ander woorde; ten spyte van; na aanleiding van;
bogenoemde; dokters; mejuffrou of mevrou; juffrou; verworwe immuniteitsgebreksindroom

5. WOORDSOORTE:

5.1 Selfstandige naamwoord

5.2 Byvoeglike naamwoord

5.3 Werkwoord

5.4 Voornaamwoord

5.5 Bywoord

5.6 Voegwoord

5.7 Lidwoord

5.8 Voorsetsel

5.9 Uitroepe

5.10 Telwoorde

Noun

Adjective

Verb

Pronoun

Adverb

Conjunction

Article

Preposition

Exclamation

Numeral

5.1 SELFSTANDIGE NAAMWOORDE

5.1.1 SOORTNAME:	tafel; stoel; pen; vis;
5.1.2 EIENAME:	Piet; Aaron; Beulah; Ben
5.1.3 VERSAMELNAME:	koor; skool (visse); orkes
5.1.4 ABSTRAKTE S.NW.:	liefde; haat; jaloesie
5.1.5 MASSANAME:	melk; goud; see; sand
5.1.6 MAATNAME:	koppie (sout); sak (suiker)

FUNKSIES VAN S.NWe:

1. MEERVOUDE
2. VERKLEININGSVORME
3. TEENOORGESTELDE GESLAG


DIE REËL VIR DIE AFKAPPINGSTEKEN BY DIE MEERVOUD EN VERKLEININGSVORM

- Alle s.nwe wat EINDIG op I, O, U en 'n BEKLEMTOONDE A, kry 'n afkappingsteken in die meervoud en verkleiningsvorm:

- bikini's/ bikini'tjie; ski's / ski'tjie
- foto's/ foto'tjie; dodo's/ dodo'tjie
- balju's/ balju'tjie; skadu's/ skadu'tjie
- pa's/ pa'tjie; hoera's / hoera'tjie

MAAR: oumas; oupas; bananas; babas

omdat hierdie woorde nie op 'n BEKLEMTOONDE -a eindig nie!



DIE REËL VIR DIE AFKAPPINGSTEKEN BY DIE MEERVOUD EN VERKLEININGSVORM (vervolg)

ASOOK: Alle EIENAME wat eindig op 'n E; S en Z wat nie in die enkelvoud UITGESPREEK word nie: hulle kry ook 'n afkappingsteken in die meervoud en verkleiningsvorm.

- Terreblanche: Terreblanche'e / Terreblanche'ie
- Cilliers: Cilliers's / Cilliers'tjie
- Du Preez: Du Preez's / Du Preez'tjie

MAAR: Rouxs / Rouxtjie en du Toit / du Toits

omdat hierdie woorde op 'n -x en 'n -t eindig wat ook nie uitgespreek word nie, maar die reël verwys net na -e -s en -z

TOETS JOUSELF

1 MEERVOUD:

brug; skool; ouma; ui; wa;
banana; boom; brief; dag;
jaar; pot; potlood; ruit; kop

2 VERKLEININGSVORM:

oupa; motor; wa; brief; spel;
kombers; wiel; boom; ring;
koning; kop; ui; bikini; ma

3 GESLAG:

ram; mannetjie; man; bul;
meisie; swaer; bruid; Jood;
skrywer; bakker; tikster

**brûe; skole; oumas; uie;
waens; bananas; bome;
briewe; dae; jare; potte;
potlode; ruite; koppe**

**oupatjie; motortjie; waentjie;
briefie; speletjie; kombersie;
wioletjie; boompie; ringetjie;
koninkie; koppie; uitjie;
bikini'tjie; ma'tjie**

**ooi; wyfie; vrou; koei; seun;
skoonsuster; bruidegom;
Jodin; skryfster; bakster;
tikker**

5.2 BYVOEGLIKE NAAMWOORDE

Ons kry twee soorte byvoeglike naamwoorde:

- Die attributiewe byvoeglike naamwoord, wat VOOR die s.nw staan wat dit beskryf, bv.: die rooi motor
- Die predikatiewe byvoeglike naamwoord, wat NÁ die s.nw staan wat dit beskryf, bv.: die motor is rooi



DIE FUNKSIES VAN BYVOEGLIKE NAAMWOORDE:

1. INTENSIEWE VORME
2. TRAPPE VAN VERGELYKING
3. VERBUIGING VAN DIE B.NW
4. (DEELWOORDE)

DIE VERSKIL TUSSEN TRAPPE VAN VERGELYKING EN VERBUIGING

TRAPPE VAN VERGELYKING:

STELLEDE TRAP: mooi

VERGROTENDE TRAP: mooier

OORTREFFENDE TRAP: mooiste

OF

belese

meer belese

mees belese

Gewoonlik net vir meer-letter-
grepige woorde wat op –e eindig



Jy moet iets
met mekaar
vergelyk in
trappe van
vergelyking!

VERBUIGING:

Die dam is droog (pred.)

Daar is die droë dam (attr.)

Die les is vroeg!

Dis 'n vroeë les.

Ek is vandag moeg.

Dit is 'n moeë vrou.



Hier word
NIKS met
mekaar
vergelyk nie!

TOETS JOUSELF

1 GEE DIE MEERVOUD VAN:

ouma; bees; skool; kind; banana; pad;
stad; moeilikheid; gat; wa; tyd; buurman

2 GEE DIE TEENOORGESTELDE GESLAG:

Jood; leemannetjie; digter; swaer; bul

3 GEE DIE KORREKTE VORM:

goed (planne); koud (water); sag (matras);
vroeg (oggend); droog (vrugte); moeg
(mense); lief (suster); dof (ligte); doof
(meisie); dood (diere)

4 GEE DIE OORTREFFENDE TRAP:

wys; vas; vies; los; tevrede; swak; goed

5 GEE DIE VERGROTENDE TRAP:

goed; oop; swak; kwaai; kwaad; moeg

6 GEE DIE INTENSIEWE VORM:

koel; naak; lig; klein; oop; swaar; kwaad

oumas; beeste; skole; kinders;
bananas; paaie; stede; moeilikhede;
gate; waens; tye; bure

Jodin; leeuwyfie; digteres; skoonsuster;
koei

goeie; koue; sagte; vroeë; droë; moeë;
liewe; dowwe; dowe; dooie

wysste; vasste; viesste; losste; mees
tevrede; swakste; beste

beter; oper; swakker; kwaai; kwater;
moeër

komkommerkoel; poedelnaak; veerlig;
piepklein; wawyd oop; loodswaar;
smoorkwaad

TOETS JOUSELF

1 DIE TEENWOORDIGE DEELWOORD:

loop; werk; sit; lees; praat; lek;
verbaas; braai; verveel; bloei; oplet

2 DIE VERLEDE DEELWOORD (SWAK):

breek; skink; skrik; lees; verbaas;
braai; sny; trou; inlê; kraak; verwoes

3 DIE VERLEDE DEELWOORD (STERK):

breek; doen; suip; voorskryf; vries;
opwen; uitsterf; onverskrik

4 WATTER GELUIDE MAAK DIE DIERE?

ape



bere



katte



honde



leeus



skape



renosters



lopende; werkende; sittende; lesende;
pratende; lekkende; verbasende;
braaiende; vervelende; bloeiende; oplet-
tende

gebreekte; geskinkte; verskrikte; geleesde;
verbaaste; gebraaide; gesnyde; getroude;
ingelegde; gekraakte; verwoeste

gebroke; gedane; besope; voorgeskrewe;
bevore; opgewonde; uitgestorwe; onver-
skrokke

babbel

brom

miaau

blaf

brul

blêr

snork

5.3 WERKWOORDE

5.3.1 SELFSTANDIGE WWe.

TEENWOORDIGE

lag

is

het

word

onthou

beteken

skyn

lê en slaap

was en stryk

sien staan

VERLEDE

het gelag

was

het gehad

het geword

het onthou

het beteken

het geskyn

het gelê en slaap

het gewas en gestryk

het sien staan

TOEKOMENDE TYD

sal lag

sal wees

sal hê

sal word

sal onthou

sal beteken

sal skyn

sal lê en slaap

sal was en stryk

sal sien staan

WERKWOORDE WAT BEGIN MET BE- GE- HER- ER- ONT- EN VER-, KRY GEEN **GE-**
IN DIE VERLEDE TYD NIE!

WERKWOORDE (VERVOLG)

5.3.1.1 SKEIBARE WWe

WW.	TEENW. TYD	VERLEDE TYD	TOEK. TYD
oortrek	Ek trek oor	Ek het oorgetrek	Ek sal oortrek
optel	Ek tel op	Ek het opgetel	Ek sal optel
gelukwens	Ek wens geluk	Ek het gelukgewens	Ek sal gelukwens
aandra	Ek dra aan	Ek het aangedra	Ek sal aandra

5.3.1.2 ONSKEIBARE WWe

omhels	Ek omhels hom	Ek het hom omhels	Ek sal hom omhels
onderrig	Ek onderrig jou	Ek het jou onderrig	Ek sal jou onderrig
aanvaar	Ek aanvaar dit	Ek het dit aanvaar	Ek sal dit aanvaar
misluk	Ek misluk	Ek het misluk	Ek sal misluk

Nes wwe wat begin met be-; ge-; her-; er-; ont- en ver-, kry ON-SKEIBARE WWe OOK NIE 'N **GE-** in die verlede tyd nie!

Onskeibare werkwoorde (vervolg)

Daar is 'n paar uitsonderings: die volgende werkwoorde (ook onskeibare werkwoorde) kry WEL 'n **GE-** in die verlede tyd:

waarborg: Hulle het hulle werk gewaarborg

rangskik: Sy het die blomme gerangskik

glimlag: Sy het mooi geglimlag

baljaar: Ons het in die see gebaljaar

raadpleeg: Hulle het my altyd geraadpleeg

SOMMIGE WERKWOORDE KAN AS SKEIBARE EN ONSKEIBARE

WERKWOORDE GEBRUIK WORD, MAAR DAN ALTYD MET 'N

VERSKIL IN BETEKENIS:

Ek het sy aanbod aanvaar (onskeibaar)

Die boot het oor die see aangevaar (skeibaar)

5.3.2 HULPWERKWOORDE

5.3.2.1 HULPWERKWOORD VAN TYD (HET en SAL)

Waarom is daar 3 tye in Afrikaans, maar net 2 hulpwerkwoorde van tyd?

Omdat die TEENWOORDIGE TYD nie `n hulpwerkwoord gebruik nie:

Ek lees `n boek by die huis.

Vnw. Ww. Lidw. Soortnaam Voors. Lidw. Soortnaam

Ek het `n boek by die huis gelees.

Vnw. Hulpww. Lidw. Soortnaam Voors. Lidw. Soortnaam Ww.

Ek sal `n boek by die huis lees.

Vnw. Hulpww. Lidw. Soortnaam Voors. Lidw. Soortnaam Ww.

HULPWERKWOORDE (vervolg)

5.3.2.2 HULPWERKWOORDE VAN VORM (IS en WORD)

Ons gebruik hierdie hulpwerkwoorde in die LYDENDE VORM:

Die boek	word	deur die seun	gelees.
O	*	deur S	*

Die boek	is	deur die seun	gelees.
O	*	deur S	*

Die boek	sal	deur die seun	gelees	word.
O	is alreeds	deur S	*	*

`n hulpww. van tyd

HULPWERKWOORDE (vervolg)

5.3.2.3 HULPWERKWOORDE VAN MANIER/WYSE:

KAN (KON); WIL (WOU); MOET (MOES); MAG; SAL (SOU) – dit is nie dieselfde as die hulpww. van tyd nie!

Ek kan die werk doen.

Ek kon die werk doen./Ek kon die werk gedoen het.

Ek sal die werk kan doen.

LYDENDE VORM:

Die werk kan deur my gedoen word.

Geen is nie!

Die werk kon deur my gedoen word.

Die werk sal deur my gedoen kan word.

5.3.3 KOPPELWERKWOORDE

- is; lyk; skyn; blyk; heet; word; voorkom; voel; bly
- Hulle is die ENIGSTE werkwoorde in die sin.
- Hulle het iets nodig waaraan hulle GEKOPPEL kan word:

Hy is siek. ("siek" is 'n predikatiewe b.nw.)

Hy is. *This sentence does not exist (out of context)*

Ma voel hartseer. ("hartseer" is 'n pred. b.nw.)

Ma voel. *This sentence does not exist (out of context)*

IS = am; LYK, SKYN, BLYK = look; HEET = named; WORD = to become; VOORKOM = seems to be; VOEL = to feel; BLY = to remain

Die woord wat volg op 'n koppelwerkwoord is 'n BYVOEGLIKE NAAMWOORD en NIE 'N WERKWOORD NIE.

FUNKSIES VAN WERKWOORDE:

TYE:

1. Teenwoordige tyd = present tense = lag
2. Verlede tyd = past tense = het gelag
3. Toekomstige tyd = future tense = sal lag

Jy gebruik hierdie drie tye in die BEDRYWENDE (S*TOMP*I) en in die LYDENDE (O*T deurSMP*I) VORM.

Die bedrywende (active voice) vorm gebruik ons die meeste, want dit is minder formeel.

S = subject (the thing that does the verb)

* = first verb (aux verb for past and future tense)

T = time

O = object (the thing that the verb is done to)

M = manner

P = place

* = rest of the verb in past and future tense

I = infinitive

YE wat partykeer pla

BEDRYWENDE VORM: ACTIVE VOICE

Teenwoordige tyd: is word het

Verlede tyd: was het geword het gehad

Toekomende tyd: sal wees sal word sal hê

NORMAALWEG:

lees eet begin probeer optel aanvaar

het gelees het geëet het begin het geprobeer het opgetel het aanvaar

sal lees sal eet sal begin sal probeer sal optel sal aanvaar

lees: selfstandige werkwoord: grootste groep werkwoorde lyk so

eet: selfstandige werkwoord – kyk na spelling van "geëet"

begin: selfstandige werkwoord – maar begin met **BE-**

probeer: vroeër kon jy NIE 'n ge- vooraan wwe met 'n –eer skryf nie: het nou verander

optel: skeibare selfstandige naamwoord

aanvaar: onskeibare selfstandige naamwoord

Alle werkwoorde wat begin met be- ge- her- er- ont- en ver- kry GEEN ge- nie; ook nie onskeibare werkwoorde nie.

TOETS JOUSELF

1. Skryf in die **verlede** tyd:

Ek het 'n nuwe fiets.

Ek is 'n baie stoute leerder.

Ek tel die papiere op.

Ek aanvaar jou voorstel. (accept)

Ek wil die kos eet.

Ek wil die kos eet. (maar ek het nie)

Ek word deur die onderwyser gestraf.

Ek ontmoet elke dag nuwe mense.

Jy moet jou skoene aantrek. (maar jy het nie)

Jy moet jou skoene aantrek.

Ek het nie genoeg geld nie.

Ek voel baie siek.

Ek word 'n ryk sakeman.

Ons gesels tog so lekker.

Ons verkoop ons ou strandhuis.

Ek het 'n nuwe fiets gehad.

Ek was 'n baie stoute leerder.

Ek het die papiere opgetel.

Ek het jou voorstel aanvaar.

Ek wou die kos eet.

Ek wou die kos geëet het.

Ek is deur die onderwyser gestraf.

Ek het elke dag nuwe mense ontmoet.

Jy moes jou skoene aangetrek het.

Jy moes jou skoene aantrek.

Ek het nie genoeg geld gehad nie.

Ek het baie siek gevoel.

Ek het 'n ryk sakeman geword.

Ons het tog so lekker gesels.

Ons het ons ou strandhuis verkoop.

TOETS JOUSELF (vervolg)

2. Skryf in die **toekomende** tyd:

Ek is baie siek.

Ek het 'n nuwe boek gekoop.

Die boek is deur die klas ge lees.

Ek word 'n onderwyser.

Ek beplan die sporttoer.

Ek word gou kwaad.

Ek het die papiere opgetel.

Jy moet jou skoene aantrek.

Ek moet die werk doen.

Ek doen die werk dadelik.

Die olifant drink die water.

Ek het die werk verstaan.

Ek ontmoet baie nuwe mense.

Ek is geïnteresseerd in die werk.

Jy moet die deur toemaak!

Ek het nie tyd om die werk te doen nie.

Ek sal baie siek wees.

Ek sal 'n nuwe boek koop.

Die boek sal deur die klas ge lees word.

Ek sal 'n onderwyser word.

Ek sal die sporttoer beplan.

Ek sal gou kwaad word.

Ek sal die papiere optel.

Jy sal jou skoene moet aantrek.

Ek sal die werk moet doen.

Ek sal die werk dadelik doen.

Die olifant sal die water drink.

Ek sal die werk verstaan.

Ek sal baie nuwe mense ontmoet.

Ek sal baie in die werk geïnteresseerd wees.

Jy sal die deur moet toemaak!

Ek sal nie die tyd hê om die werk te doen nie.

TOETS JOUSELF (vervolg)

3. Skryf in die **teenwoordige** tyd:

Ek sal baie hard werk.

Ek was baie siek.

Ek het 'n nuwe fiets gehad.

Ek het 'n onderwyser geword.

Die boek sal gelees word.

Ek het die papiere opgetel.

Ek sal nooit siek word nie.

Ek sal die vakansie beplan.

Die werk is deur die kinders gedoen.

Ek het nie die werk gedoen nie.

Ek het baie geld gehad.

Ek het sy voorstelle aanvaar.

Ek sal hom nooit verstaan nie!

Ek werk baie hard.

Ek is baie siek.

Ek het 'n nuwe fiets.

Ek word 'n onderwyser.

Die boek word gelees.

Ek tel die papiere op.

Ek word nooit siek nie.

Ek beplan die vakansie.

Die werk word deur die kinders gedoen.

Ek doen nie die werk nie.

Ek het baie geld.

Ek aanvaar sy voorstelle.

Ek verstaan hom nooit nie!

DIE LYDENDE VORM: PASSIVE VOICE

S*TOMP*I in die bedrywende vorm (active voice), word nou:

O*TdeurSMP*I in die lydende vorm (passive voice)

Ons kan NIE net die O en die S omruil nie, want dan sê ons iets soos:

Die leeu eet my > Ek eet die leeu X

Ons moet dus die ONDERWERP en die VOORWERP omruil EN die werkwoorde verander na die volgende:

LYDENDE VORM:

Teenwoordige tyd: WORD GELEES

Verlede tyd: IS GELEES

Toekomende tyd: SAL GELEES WORD

Die leeu eet my > Ek word deur die leeu geëet.

Die kinders skop die bal > Die bal word deur die kinders geskop.

ONTHOU: Alle werkwoorde wat begin met be-; ge-; her-; er-; ont-; en ver- kry geen ge- nie! Ook nie ONSKEIBARE werkwoorde nie.

BEDRYWENDE EN LYDENDE VORMS

TYE:

TEENW.

SING

WORD GESING

VERL.

HET GESING

IS GESING

TOEK.

SAL SING

SAL GESING WORD

Die kinders sing die liedjie > Die liedjie word deur die kinders gesing.

Die kinders het die liedjie gesing > Die liedjie is deur die kinders gesing.

Die kinders sal die liedjie sing > Die liedjie sal deur die kinders gesing word.

Die onderwyser ontmoet die ouers > Die ouers word deur die onderwyser ontmoet.

Die onderwyser het die ouers ontmoet > Die ouers is deur die onderwyser ontmoet.

Die onderwyser sal die ouers ontmoet > Die ouers sal deur die onderwyser ontmoet word.

VOORBEELDE UIT DIE MATRIEKVRAESTELLE

1. Julle moet kinders met 'n lekkerny bederf.
2. Babsie het die aandete verbrand.
3. Hulle vee die strate van bo tot onder.
4. Die leiers van die gemeenskap het hierdie aksie ondersteun.
5. Selfbeeldprobleme veroorsaak alkoholmisbruik.
6. Navorsing het die redes vir alkoholmisbruik uitgewys.
7. Ou mense glo fabels.
8. 'n Fisioterapeut gee 'n goeie oefenprogram.

- Kinders moet met 'n lekkerny bederf word.
- Die aandete is deur Babsie verbrand.
- Die strate word van bo tot onder deur hulle gegee.
- Hierdie aksie is deur die leiers van die gemeenskap ondersteun.
- Alkoholmisbruik word deur selfbeeldprobleme veroorsaak.
- Die redes vir alkoholmisbruik is deur navorsing uitgewys.
- Fabels word deur ou mense geglo.
- 'n Goeie oefenprogram word deur 'n fisioterapeut gegee.

5.4 VOORNAAMWOORDE

5.4.1 PERSOONLIKE VNW.: ek, hy, sy, jy, julle, ons, hulle, dit, u

5.4.2 BESITLIKE VNW.: my, sy, haar, jou, julle; julle s'n; hulle; hulle s'n; u s'n; Pa se
Kyk na die verskil tussen SY as 'n persoonlike vnw.: Sy gaan dorp toe (female)

SY as 'n besitlike vnw.: Dit is sy boek (male)

5.4.3 VRAENDE VNW.: Wanneer; waar; waarin; waarmee; waarom; wie; met wie?

5.4.4 BETREKLIKE VNW.: Vir mense gebruik ons die volgende:

op = op wie met = met wie in = in wie deur = deur wie vir = vir wie

whose = wie se that = wat **NOOIT "WIE" OP SY EIE NIE**

Vir dooie dinge en diere gebruik ons die volgende:

op = waarop met = waarmee in = waarin deur = waardeur vir = waarvoor

whose = waarvan that = wat

VOORBEELDE:

Die stoel is gebreek. Ek sit op die stoel . Die stoel waarop ek sit, is gebreek.

Die man is my oom. Die man staan daar. Die man wat daar staan, is my oom.

Die motor staan hier. Die motor se wiele is pap. Die motor waarvan die wiele pap is,
staan hier.

VUL DIE ONTBREKENDE VNWe IN:

1. Ek het my boek. Die boek is
2. Is dit, Meneer?
3. Die boom ons sit, is groot.
4. Die ma, dogter siek is, is hier.
5. Die dokter daar staan, is siek.
6. Die lamp die voetstuk stukkend is, is by Janet.
7. Dis nie joune nie, dis my oom
8. Die skip het met kaptein gesink.
9. Die hotel ek bly, is duur.
10. Die persoon ek vertrou, is weg.
11. Die tunnel motors ry, is nuut.
12. Die siekte hy ly, is ernstig.
13. Jy ken die man ek praat.
14. Ek het die pille ek nie kan leef nie.
15. Die fiets die band pap is, is hier.

1. myne
2. u s'n
3. waaronder
4. wie se
5. wat
6. waarvan
7. s'n
8. sy
9. waarin
10. op wie
11. waardeur
12. waaraan
13. van wie
14. waarsonder
15. waarvan

5.5 BYWOORDE

5.5.1 BYWOORDE VAN TYD: pas, nou, netnou, môre, eergister, nou-nou, binnekort

5.5.2 BYWOORDE VAN PLEK: onder, bo, binne-in, buite, binne, langsaan, oorkant

5.5.3 BYWOORDE VAN MANIER: vinnig, stadig, lui, goed, sleg, deeglik, lag-lag, mooi

BYWOORDE vertel jou meer van WERKWOORDE – dit vertel jou **wanneer** iets gebeur het, **waar** iets gebeur het, **hoe** iets gebeur het.

Kyk of jy die verskil kan sien tussen die **predikatiewe b.nw.** en die **bywoorde van tyd, plek of manier**:

1. Ek voel **siek**.
2. Ek het **gister** die werk gedoen.
3. Ek is **stout**.
4. Ek sing **pragtig**.
5. Ek loop **vinnig**.
6. Ek bly **daar**.
7. Ek bly **ongesond**.
8. Ek sal jou **binnekort** sien.
9. Dit lyk **lelik**.
10. Ek bly **langsaaan** die poskantoor.

5.6 VOEGWOORDE

Voegwoorde word gebruik om twee of meer sinne bymekaar te voeg. Ons het drie groepe voegwoorde:

GROEP 1: As jy hierdie voegwoorde gebruik het, is die woordorde ná die voegwoord dieselfde as met S*TOMP*I; m.a.w. daar is GEEN verandering in die woordorde nie.

VOORBEELD: Ek bly by die huis. Ek is siek. (want) Ek bly by die huis want ek is siek.

GROEP 2: Nadat jy die voegwoorde gebruik het, verander die woordorde ná die voegwoord so: *STOMP*I; m.a.w. die S en die * ruil plekke om.

VOORBEELD: Ek is siek. Ek bly by die huis. (dus) Ek is siek; dus bly ek by die huis.

* S

GROEP 3: Nadat jy die voegwoorde gebruik het, verander die woordorde ná die voegwoord so: STOMP**I; m.a.w. die eerste ww. skuif na die einde van die sin, na waar die tweede ww. is.

VOORBEELD: Ek bly tuis. Ek het nie geld gebring nie. (omdat) Ek bly tuis, omdat ek nie geld gebring het nie.

* *

Ek betaal die rekening. Ek sal geld saambring. (aangesien) Ek betaal die rekening aangesien ek geld sal saambring.

* *

TOETS JOUSELF

1. Ek wil rus. Ek is baie moeg. (aangesien)
2. Ek is moeg. Ek wil rus. (daarom)
3. Ek is moeg. Ek wil rus. (dus)
4. Ek wil rus. Ek is moeg. (want)
5. (Omdat) Ek is moeg. Ek wil rus.
6. Ek het nie geld nie. Ek bly tuis. (derhalwe)
7. Sy is siek. Ek is baie moeg. (en)
8. (Hoe) Ek eet baie. (Hoe) Ek tel baie gewig op.
9. Jy kan aan sport deelneem. Jy is gestrem. (al)
10. My onderwyser raas met my. My ouers raas met my. (sowel as)
11. Julle het truie aangetrek. Dit was yskoud. (dus)
12. Julle kan uitgaan. Julle werk is gedoen. (mits)
13. Julle kan uitgaan. Julle werk is nie gedoen nie. (tensy)

1. Ek wil rus, aangesien ek baie moeg is.
2. Ek is moeg; daarom wil ek rus.
3. Ek is moeg; dus wil ek rus.
4. Ek wil rus want ek is moeg.
5. Omdat ek moeg is, wil ek rus.
6. Ek het nie geld nie; derhalwe bly ek tuis.
7. Sy is siek en ek is baie moeg.
8. Hoe meer ek eet, hoe meer gewig tel ek op.
9. Jy kan aan sport deelneem; al is jy gestrem.
10. My onderwyser, sowel as my ouers, raas met my.
11. Dit was yskoud; dus het julle truie aangetrek.
12. Julle kan uitgaan, mits julle werk gedoen is.
13. Julle kan uitgaan, tensy julle werk nie gedoen is nie.

5.7 LIDWOORDE

Daar is eintlik net twee lidwoorde waarmee ons gereeld werk: "die" (die bepaalde lidw.) en "'n" (die onbepaalde lidw.)

'n Derde groep is verouderde vorme van die lidwoorde uit Nederlands, bv.:

ter wêreld

te voet

ten spyte van

der; den; des; is nog 'n paar voorbeelde

Kyk na die verskil in betekenis:

Op die skool/Op skool wees

Hy soek vrou/Hy soek die vrou

Op kantoor/Op die kantoor

Die volgende is belangrik: 'n Paar gevalle waar die lidwoord MOET gebruik word – anders as in Engels:

Die meeste mense

In die medisyne studeer

Die pryse is te hoog

Die kinders is by die skool

In die lente/somer/winter/herfs

In die toekoms

Ons is maar bang vir die dood

Sy is lief vir die lewe

Hy glo sy ma is in die hemel

Sy is in die moeilikheid

Ontmoet my agter die skool

5.8 VOORSETSELS

LEER DIE VOLGENDE:

1. Ek neem deel aan sport.
2. Ek stel nie belang in sport nie.
3. Ons gaan môre met vakansie.
4. Die bord hang teen die muur.
5. Ek wil na skool gaan swem.
6. Ontmoet my agter die skool.
7. Ek is kwaad vir jou.
8. Doen aansoek om 'n pos.
9. Ons reis per motor, bus, trein.
10. Ek luister na jou.
11. Klop aan die deur.
12. Teen die tyd weet jy mos!
13. Ek is verlief op Ruan.
14. Ek is verloof aan Johan.
15. Ek is getroud met Andy.
16. Ek is geskei van Alan.
17. Ten spyte van sy hulp, het ek gefaal.
18. Teen sesuur moet ons klaar wees.
19. Ek is in die wolke oor die geld.
20. Ek sien uit na die partytjie.
21. Ek is verbaas oor die baie boeke.
22. Ek is nog op skool.
23. Die man staan op die skool.
24. Skaam jy jou nie vir jouself nie?
25. Sy woon op 'n klein dorpie.
26. Hy woon in 'n groot stad.
27. Jy lag oor 'n grap.
28. Jy verlang na jou maat.
29. Ek rook al van jongs af.
30. Ek vra uit nuuskierigheid.
31. Jy aard na jou pa.
32. Julle moet betyds om hulp roep.
33. Die skool begin om agtuur.

5.9 UITROEPE



1. Eina!	pain
2. Hoera!	excited
3. Ag nee!	disappointed
4. Wie, ek?	surprised
5. O, Aarde!	upset
6. Sies tog!	sympathetic
7. Nooit!	surprised
8. Asseblief!	polite
9. Dankie!	appreciative
10. Ja!	confirming
11. Nee!	denying
12. Ai!	depressed
13. Gmmf!	disbelief
14. Ekskuus!	sorry
15. So ja!	satisfied

Eina! My voet is seer.
Hoera! Dis vakansie.
Ag nee, die pop is heeltemal gebreek!
Wie, ek? Ek was nie daar nie.
O, Aarde, wat gaan ons doen?
Sies tog, die katjie is klein.
Nooit! Jy jok vir my!
Asseblief! Antwoord die foon.
Dankie, bring die boek hier.
Ja! Ek wil graag saam met jou koffie drink.
Nee! Ek het jou nie gehoor nie.
Ai! Dis jammer ons moet bly.
Gmmf! Ek glo dit nie.
Ekskuus! Ek sal nie weer nie.
So ja! Nou is ons werk klaar.

TOETS JOUSELF

1. Vnwe.

Vul die ontbrekende voornaamwoorde in:

- 1.1 Ek kan nie die pille lewe nie.
- 1.2 Die boek is my ma
- 1.3 Sy het vir’n boek gekoop waarvan hou.
- 1.4 Pa, het R500 om vir my te leen, asseblief?
- 1.5 Die motor, die wiel pap is, staan om die draai.
- 1.6 boeke is dit?
- 1.7 Die vrou, dogter siek is, is hier.
- 1.8 het die skool vir die eerste keer oopgemaak?
- 1.9 het die blomme gebring?
- 1.10 Die man ek vertrou, wag vir my tuis.
- 1.11 Die vrou daar staan, is my tannie.
- 1.12 Die meisie ek staan, is baie mooi.
- 1.13 doen jy nou eers jou huiswerk?
- 1.14 Die fiets stukkend is, kan reggemaak word.
- 1.15 Die boek is, David!

- 1.1 sonder
- 1.2 s’n
- 1.3 haar; sy
- 1.4 u
- 1.5 waarvan
- 1.6 Wie se
- 1.7 wie se
- 1.8 Wanneer
- 1.9 Wie
- 1.10 op wie
- 1.11 wat
- 1.12 langs wie
- 1.13 Waarom
- 1.14 wat
- 1.15 jounie

TOETS JOUSELF (2)

2. BYWOORDE:

Vul die korrekte bywoorde van tyd, plek en manier in:

2.1 Ek sal jou sien. (pas; gister; onlangs; binnekort)

2.2 Ons speel die huis. (in; binne; agter; om)

2.3 Hy speel die harp (goed; eergister; binnekort)

GEE EEN WOORD VIR:

2.4 in die nagte

2.5 elke week

2.6 hierdie dag

2.7 twee dae gelede

2.8 op die regte tyd

2.9 al die tyd

2.10 op geen tyd nie

2.11 hierdie dae

2.12 op dieselfde tyd

2.13 in min woorde

2.14 dit is verseker

2.15 nie ver hiervandaan nie



2.1 binnekort

2.2 binne

2.3 goed

2.4 snags

2.5 weekliks

2.6 vandag

2.7 eergister

2.8 betyds

2.9 altyd

2.10 nooit

2.11 deesdae

2.12 terselfdertyd

2.13 kortliks

2.14 definitief

2.15 naby

TOETS JOUSELF (3)

3. LIDWOORDE:

3.1 Verduidelik die verskil tussen:

3.1.1 op skool /op die skool

3.1.2 op kantoor / op die kantoor

3.1.3 ek soek vrou / ek soek die vrou

3.2 Watter taalfout is daar in:

3.2.1 Meeste mense weet nie

3.2.2 Pryse is deesdae te hoog.

3.2.3 Sy is moeg van lewe.

3.2.4 Hy is bang vir dood.

3.2.5 Die kinders is by skool.

3.2.6 In herfs reën dit al minder.

4. VOORSETSELS:

Vul die ontbrekende voorsetsels in:

4.1 Ek luister graag ... musiek.

4.2 Ek wil ... skool gaan sokker speel.

4.3 Ontmoet my ... skool die gebou.

4.4 Ek sien jou ... 'n rukkie.

4.5 ... die tyd moet jy die werk ken.

4.6 Sy is verlief ... hom.

4.7 Hy is verloof ... haar.

4.8 Sy is getroud ... hom.

4.9 Hulle is geskei ... mekaar.

4.10 Ons is nou ... vakansie.

4.11 Ek wil inteken ... die tydskrif.

4.12 Ek is ... die wolke!

4.13 Ons hoop maar ... beter dae.

4.14 Sy is kwaad ... haar pa.

4.15 Sy glo spoke.

4.16 Hy glo God.

4.17 Dag ... dag werk ons hard.

4.18 Ek sien uit die partytjie.

4.19 Ek is skaam ... jou.

4.20 Sy rook al ... jongs af.

5.10 TELWOORDE

5.10.1 HOOFTELWOORDE:

BEPAAALDE HOOFTELWOORDE: een, twaalf, veertien, veertig, honderd en een, ...

ONBEPAAALDE HOOFTELWOORDE: min, baie, veel, vele, talle, klomp, ...

5.10.2 RANGTELWOORDE:

BEPAAALDE RANGTELWOORDE: eerste, vierde, twintigste, drie en dertigste, ...

ONBEPAAALDE RANGTELWOORDE: laaste, middelste, minste, hoeveelste, ...

AFSTAND, MASSA en MATE = enkelvoud, bv.: 50 kilometer, twintig ton, tien meter

UUR en JAAR = enkelvoud, bv.: tien jaar, twee uur, ...

AS DIT SONDER 'N TELWOORD IS, GEBRUIK JY DIE MEERVOUD!

Ons sukkel al jare; dit het ure geneem, die rok is sentimeters te kort!

AS JY DIE URE EN JARE WIL BEKLEMTOON, GEBRUIK JY DIE MEERVOUD:

Hy was vir 20 jare in die tronk! Ons het vier ure gewag vir die ambulans.

OPPAS: vier; veertien; vier en veertig; vyf; twaalf; vyftig; honderd en veertig; ag/
agt; tagtig

TOETS JOUSELF

1. TELWOORDE:

SKRYF DIE VOLGENDE TELWOORDE VOLUIT:

1. 4

vier

2. 14

veertien

3. 40

veertig

4. 44

vier en veertig

5. 50

vyftig

6. 12

twaalf

7. 11

elf

8. 100

'n honderd

9. 114

'n honderd en veertien

10. 55

vyf en vyftig

11. 500

vyfhonderd

12. 555

vyfhonderd vyf en vyftig

13. 24

vier en twintig

14. 80

tagtig

2. KIES DIE KORREKTE ANTWOORD:

1. Ek wag al (uur; ure) vir jou!

2. Ek is 58 (jare; jaar) oud.

3. Hy sit al vir 8 (jaar; jare) in die tronk.

4. Dit het (uur; ure) geneem.

5. Ek woon al 'n paar (jaar; jare) hier.

6. Ek bly 'n paar (maand; maande) hier.

7. Die trein kom (twee ure; twee uur; twee-uur).

8. Dis al (ses uur; sesuur; ses-uur).

9. Ons het nog baie (sentimeter; sentimeters) materiaal nodig.

10. Jy het my drie (uur; ure) laat wag!

11. Die vrag weeg twintig (tonne; ton).

12. Die dorpie is 50 (kilometer; kilometers) ver.

13. Jy sal nog so drie (duim; duime) groei.

TOETS JOUSELF: WOORDSOORTE

Gee die woordsoort
van ELKE WOORD:

Die
man
met
die
lang
hare
het
'n
bal
in
die
park
geskop.

bepaalde lidwoord
soortnaam; gewone s.nw.
voorsetsel
bepaalde lidwoord
attributiewe b.nw.
soortnaam
hulpwerkwoord van tyd
onbepaalde lidwoord
soortnaam
voorsetsel
bepaalde lidwoord
soortnaam
hoofwerkwoord; selfstandige werkwoord



TOETS JOUSELF: S*TOMP*I

Verdeel die volgende sin in S*TOMP*I:

Die man met die lang hare het twee dae gelede 'n bal vinnig agter die huis in die park geskop om te wys dat hy sokker kan speel.



S = Die man met die lang hare
* = het
T = twee dae gelede
O = 'n bal
M = vinnig
P = agter die huis in die park
* = geskop
I = om te wys dat hy sokker kan speel.

Die fietsryer met die geel trui het 'n paar weke gelede 'n vreeslike ongeluk op die bergpad veroorsaak om eerste te kom.



S = Die fietsryer met die geel trui
* = het
T = 'n paar weke gelede
O = 'n vreeslike ongeluk
P = op die bergpad
* = veroorsaak
I = om eerste te kom.

Die klein meisietjie sal môre die katjie na die veearts neem om seker te maak dit is gesond.



S = Die klein meisietjie
* = sal
T = môre
O = die katjie
P = na die veearts
* = neem
I = om seker te maak dit is gesond.

6. WOORDVORMING

1. SAMESTELLINGS:

Ons vorm nuwe woorde in Afrikaans deur twee of meer woorde wat reeds bestaan, bymekaar te voeg:

1.1 Partykeer is daar GEEN "gom" nie:

jas + sak = jassak (TWEE s'e)

klas + kamer = klaskamer

tafel + doek = tafeldoek.

lap + pop = lappop (TWEE p's)

1.2 Onthou dat die voegsels wat tussenin kom, is NIE meervoude nie – dis slegs die "gom" wat die twee woorde (of meer) bymekaarhou:

dier + tuin = dieretuin

lewe + geskiedenis = lewensgeskiedenis

skip + kaptein = skeepskaptein

volk + lied = volkslied

kind + speletjies = kinderspeletjies

eet + tyd = etenstyd

kop + ent = koppenent

voet + ent = voetenent

2. AFLEIDINGS:

Deur voorvoegsels, agtervoegsels (of albei) en klankwisseling (die verandering van die stamklinker) vorm ons ook nuwe woorde:

VOORVOEGSELS: BE-, GE-, HER-, ER-, ONT- en VER-, bv.:

GAAN: begaan, vergaan, ontgaan, gegaan

KEN: beken, geken, herken, erken, ontken en verken,

AGTERVOEGSELS: -LIK, -ING, -LOOS, -HEID, -BAAR, -AARD, -TE, -EER, bv.:

moontlik; verbasing; kinderloos, moeilikheid; onuithoubaar; dronkaard; diepte, inspekteer,

KLINKERWISSELING/METAMORFEME:

sing = sang; skiet = skoot; drink = drank; sny = snit; help = hulp; sluit = slt; ruik = reuk; ry = rit,

'n KOMBINASIE:

onaanvaarbaar; dronkenskap; magteloosheid; verwydering; onbeholpenheid

TOETS JOUSELF: WOORDVORMING

1. SAMESTELLINGS:

- 1.1 elektrisiteit + rekening
- 1.2 lewe + versekering
- 1.3 kind + siektes
- 1.4 hemel + hoog
- 1.5 kos + skaarste
- 1.6 mou + gat
- 1.7 speld + kussing
- 1.8 held + daad
- 1.9 skip + vaart
- 1.10 wêreld + goed
- 1.11 kind + klere
- 1.12 pak + kamer
- 1.12 venster + ruit
- 1.13 onderwyser + kamer
- 1.14 vriendskap + band
- 1.15 lewe + lank

2. AFLEIDINGS:

- 2.1 (melodie) stem
- 2.2 (seks) verhouding
- 2.3 'n (lui)
- 2.4 'n lang (vlieg) per vliegtuig
- 2.5 die snaakse (ruik)
- 2.6 'n (skiet) afvuur
- 2.7 (finansie) probleme
- 2.8 skree om (help)
- 2.9 'n (misluk)
- 2.10 Die (Kaap) is gelukkige mense.
- 2.11 Die (Suid-Afrika) speel goeie rugby.
- 2.12 'n (aggressie) houding
- 2.13 Ons moet die werk (maklik).
- 2.14 Ons moet die werk (beter).
- 2.15 (tradisie) musiek
- 2.16 Ek het hom nie (ken) nie – hy's oud!

FLEKSIEMORFEME

Ons kry fleksiemorfeme in die volgende gevalle:

- ❖ meervoude: leerderss; vrouee; kamers
- ❖ verkleining: meisietjie; briefiee;
- ❖ verlede tyd: geloop – NIE gesels nie
- ❖ trappe van vergelyking: losste; ergerer
- ❖ verbuiging van b.nwe: goeiee

Onthou om hulle nie te verwar met die voorvoegsels, agtervoegsels en metamorfeme waarvan jy geleer het nie.

Gee die korrekte vorm van die volgende woorde:

1. Die (Amerika) is onbeskof.
2. Dit is 'n ou (Skotland) gebed.
3. Ek (trou) hom nie met my geld nie.
4. Ek hou van al One Direction se (lied).

5. Die (Suid-Afrika) volkslied is mooi.
 6. Dis 'n (rewolusie) idee.
 7. Hy is te (sentiment).
 8. Die katjie is baie (speel).
 9. Wat is die (lank) van die romp?
 10. Wat is die (breed) van die dam?
 11. Wat is die (hoog) van die gebou?
 12. Ek het geen (geld) probleme nie.
 13. Die (bedrieg) is skuldig bevind.
 14. (Bedrieg) is 'n kriminele oortreding.
 15. Hy is baie lief vir 'n paar (drink).
 16. Al die (stoel) is stukkend.
 17. Ek het werk toe (loop).
 18. Die klein (mandjie) is oulik.
 19. Sy is 'n (besonder) vrou.
 20. Die heerser is die (wreed) van almal.
- Watter van bg. is FLEKSIEMORFEME?**

7. BETEKENISLEER

- 7.1 SINONIEME: woorde wat min of meer dieselfde beteken: chaos = wanorde
- 7.2 ANTONIEME: woorde met die teenoorgestelde betekenis: hoop > wanhoop
- 7.3 PARONIEME: dieselfde stam, ander betekenis: tydelik + tydig
- 7.4 HOMONIEME: dieselfde woord, ander betekenis: leer: kous, opklim, studeer
- 7.5 HOMOFONE: dieselfde klank, ander betekenis: fonds + vonds

POLISEMIE is die verskillende gebruike van EEN woord, bv. LEER: Dit kan die volgende beteken:

- Leer jou werk – as 'n werkwoord
- Daar's 'n leer in my kous – as 'n s.nw.
- Die kerk se leer – as 'n s.nw., maar met 'n ander betekenis
- Ek klim op 'n leer – as 'n s.nw., maar met nog 'n ander betekenis
- Die baadjie is van leer gemaak – ook 'n s.nw., maar nog 'n ander betekenis
- Daar is ook idiomatiese uitdrukkings met die woord "leer" daarin:
Al doende leer mens; Die nood leer bid; Die tyd sal leer

8. SINSLEER

8.1 DIREKTE - EN INDIREKTE REDE:

Jy verander outomaties tye wanneer jy direkte woorde oorvertel in indirekte rede -
Me. Van Zyl het gesê dat ons môre 'n toets gaan skryf.

In toetse of eksamens **MAG JY NIE TYE VERANDER NIE** – as die sin in die verlede tyd is, hou jy dit in die verlede tyd. As dit in die teenwoordige tyd is, hou jy dit in die teenwoordige tyd en as dit in die toekomstige tyd is, hou dit in die toekomstige tyd.

8.1.1 STELSINNE = statements

Sy sê: "Dit reën nou." > Sy sê dat dit nou reën.

8.1.2 VRAAGSINNE = questions

Sy vra: "Reën dit nou?" > Sy vra of dit nou reën.

8.1.3 BEVELSINNE = orders

Ma beveel: "Benji, maak jou kamer skoon!" > Ma beveel dat Benji sy kamer moet skoonmaak (OF Ma beveel Benji om sy kamer skoon te maak).

**LET WEL: JY HET ELKE KEER VAN 'N GROEP 3 VOEGWOORD GEBRUIK GEMAAK!
DIT BETEKEN DAT DIE WERKWOORD ELKE KEER NA DIE EINDE VAN DIE SIN VERSKUIF
HET.**

DIREKTE – EN INDIREKTE REDE (VERVOLG)

WAT IS BELANGRIK IN DIE DIREKTE REDE?

- Die gebruik van die **:** wat julle nie in Engels het nie.
- Die **aanhalingstekens** aan die begin van die woorde.
- Die gebruik van **v.nwe en byw. van tyd** wat moet verander in die indirekte rede.
- Die gebruik van **uitroepetekens of vraagtekens** soos nodig.
- Die **afsluit van aanhalingstekens** aan die einde.

WAT IS BELANGRIK IN DIE INDIREKTE REDE?

- Die punktuasie val nou weg: **geen : nie.**
- Ons gebruik altyd 'n **Groep 3 voegwoord** (dat; of).
- Dus verskuif die werkwoord altyd na die **einde van die sin.**
- Daar is **nie meer aanhalingstekens** nie.

VOORBEELD:

Hy vra: "Is jy vandag baie moeg, Josh?"

Hy vra of Josh daardie dag baie moeg is.

DIREKTE – EN INDIREKTE REDE (VERVOLG)

WOORDE WAT VERANDER:

VOORNAAMWOORDE:

ek, jy	-	hy of sy
ons, julle	-	hulle
myne, joune	-	syne of hare
ons s'n, julle s'n	-	hulle s'n

BYWOORDE VAN TYD/PLEK:

vandag, vanjaar	-	daardie dag, daardie jaar
volgende jaar, volgende dag	-	die jaar daarna, die dag daarna
môre	-	die volgende dag
oormôre	-	twee dae later, oor twee dae
gister	-	die dag tevore, die vorige dag
eergister	-	twee dae tevore, twee dae gelede
verlede jaar, verlede week	-	die vorige jaar, die vorige week
nou	-	toe
hier, hierheen, hiernatoe	-	daar, daarheen, daarnatoe
kom	-	gaan

TOETS JOUSELF

1. Alan vra: "Hoe laat verwag ons jou vandag?"
2. Chrisna roep uit: "Dit gaan môre reën."
3. Ma het gesê: "Ek voel nou moeg en wil gaan slaap."
4. Die seun vra: "Moet al die beeste vanaand in die kraal kom?"
5. Pa antwoord: "Ons moet vandag seker maak dat sy gesond is."
6. Die onderwyser beveel: "Maak die venster toe, Jason!"
7. Hy vra: "Joshua, het jy verlede week die geld inbetaal?"
8. Sy wil weet: "Wat was die vraag?"

1. Alan vra hoe laat hulle hom/haar daardie dag verwag.
2. Chrisna roep uit dat dit die volgende dag gaan reën.
3. Ma het gesê dat sy toe moeg voel en wil gaan slaap.
4. Die seun vra of al die beeste daardie aand in die kraal moet kom.
5. Pa antwoord dat hulle daardie dag moet seker maak dat sy gesond is.
6. Die onderwyser beveel Jason om die venster toe te maak.
7. Hy vra vir Joshua of hy die vorige week die geld inbetaal het.
8. Sy wil weet wat die vraag was.

UITROEPE IN DIE INDIREKTE REDE

Jy kan nie uitroepe net so oorskryf in die indirekte rede nie –

Jy gaan tog nie oorvertel aan iemand anders dat Me. Van Zyl gesê het Eina! dat haar voet seer is nie.

So jy moet die EMOSIE van die uitroep oordra – is die spreker kwaad, hartseer, verlig, ontsteld, opgewonde,

VOORBEELDE:

Eina! My voet is seer. > Sy sê met 'n uitroep van pyn dat haar voet seer is.

Hoera! Dis vakansie! > Sy skree opgewonde dat dit vakansie is. OF

Sy skree met 'n uitroep van opgewondenheid dat

Ag nee! Jy het gedruip! > Sy sê teleurgesteld dat sy/hy gedruip het. OF

Sy sê met 'n uitroep van teleurstelling dat

Ag nee, man! Jy's stout! > Sy skree gefrustreerd dat hy/sy stout is.

Sy skree met 'n uitroep van frustrasie dat

Sies tog! Hy's so oulik! > Sy roep simpatiek uit dat hy so oulik is. OF

met 'n uitroep van simpatie

TOETS JOUSELF

1. Sy sê: "Wie, ek? Ek het nie die koppie gebreek nie!"
2. Ma vra: "O, Aarde, wie het die pen weggegooi?"
3. Hy skree: "Hoera! Ons het vandag gewen!"
4. "Ai tog!" sê Pa, "julle wil altyd net geld hê!"
5. Josh sê: "Sjoe! Die koek lyk darem lekker!"
6. Pete vra: "Kan u asseblief vir my sê hoe laat dit is?"
7. Gabi sê: "Nee, ek het nie die geld ontvang nie."
8. Shannon vertel: "So ja, nou kan ons almal lekker rus!"

1. Sy sê **onskuldig** dat **sy** nie die koppie gebreek het nie.
2. Ma vra **met 'n uitroep van teleurstelling** wie die pen weggegooi het.
3. Hy skree **opgewonde** dat **hulle daardie dag** gewen het.
4. Pa sê **ontsteld** dat **hulle** altyd net geld wil hê.
5. Josh sê **beïndruk** dat die koek darem lekker lyk.
6. Pete vra **beleefd** of **hy/sy** vir **hom** kan sê hoe laat dit is.
7. Gabi sê **ontkennend** dat **sy** nie die geld ontvang het nie.
8. Shannon vertel **tevrede** dat **hulle toe** almal lekker kan rus.

SINSLEER (VERVOLG)

8.2 ONTKENNENDE VORM

S * N T O M P * I N

Ons gebruik TWEE nie's om die negatief (die ontkennende vorm) aan te dui:

- Ek het **nie** my werk gedoen **nie**.
- Ek het **nie** gister my werk in die klas gedoen **nie**.
- Ek sal **nie** môre my werk vinnig in die klas doen om die onderwyser te help **nie**.

Ons gebruik wel net EEN nie as daar NET 'N ONDERWERP/WERKWOORD/miskien nog 'n v.nw is:

- Ek slaap **nie**.
- Hulle werk **nie**.
- Ek ken hom **nie**.

Sit die nie in verskillende plekke in die volgende sin en sien watter verskil dit sal maak:

Ek het gister die vis gevang en dit toe weer in die water verloor.

ONTKENNENDE VORM (VERVOLG)

WOORDE WAT VERANDER:

iemand

êrens

al êrens

alreeds/reeds/al

alles

al ooit

iets

nog

altyd

al iets

al baie

moontlik

of ... of

steeds

albei

heeltemal

sowel as

niemand ... nie

nêrens ... nie

nog nêrens ... nie

nog nie ... nie

niks ... nie/ nie alles nie

nog nooit ... nie

niks nie

nie meer nie

nooit ... nie/nie altyd ... nie

nog niks ... nie

nog nie baie ... nie

nie moontlik nie/onmoontlik

nog ... nog

nie meer ... nie

nie albei ... nie

glad nie ... nie/nie heeltemal ... nie

nog ... nog

TOETS JOUSELF

1. Die man wat daar loop, is my neef.
2. Kan jy al Afrikaans praat?
3. Ek het al my werk gedoen.
4. Het jy reeds van haar gehoor?
5. Vra vir iemand of jy kan bel.
6. Het iemand al van hom gehoor?
7. Ek is steeds siek.
8. Almal was daar.
9. Het jy al ooit perd gery?
10. Het jy al perd gery?
11. Hy het moontlik genoeg geld.
12. Of ek of jy moet die werk doen.
13. Sowel die leerder as ek is kwaad.
14. My pen lê iewers.
15. Ek besit iets van jou.
16. Asseblief, sit die boek neer!

1. Die man wat daar loop, is nie my neef nie.
2. Kan jy nog nie Afrikaans praat nie?
3. Ek het nog nie my werk gedoen nie.
4. Het jy nog nie van haar gehoor nie?
5. **Moenie** vir iemand vra of jy kan bel nie.
6. Het niemand nog van hom gehoor nie?
7. Ek is nie meer siek nie.
8. Niemand was daar nie.
9. Het jy nog nooit perd gery nie?
10. Het jy nog nie perd gery nie?
11. Hy het **onmoontlik** genoeg geld.
12. **Nog ek nog jy** moet die werk doen.
13. **Nog die leerder nog ek** is kwaad.
14. My pen lê nêrens nie.
15. Ek besit niks van jou nie.
16. **MOET ASSEBLIEF NIE** die boek neersit nie!

BEDRYWENDE EN LYDENTE VORMS

TYE:

TEENW.	SING	WORD GESING
VERL.	HET GESING	IS GESING
TOEK.	SAL SING	SAL GESING WORD

Die kinders sing die liedjie > Die liedjie word deur die kinders gesing.

Die kinders het die liedjie gesing > Die liedjie is deur die kinders gesing.

Die kinders sal die liedjie sing > Die liedjie sal deur die kinders gesing word.

Die onderwyser ontmoet die ouers > Die ouers word deur die onderwyser ontmoet.

Die onderwyser het die ouers ontmoet > Die ouers is deur die onderwyser ontmoet.

Die onderwyser sal die ouers ontmoet > Die ouers sal deur die onderwyser ontmoet word.

BETER KOMMUNIKASIE:

1. GROETE (introductions)

hello

goodbye

pleased to meet you

good morning

good afternoon

good evening

good night

how are you? how are things?

go well

good luck (with the exams)

health/cheers

it is going well, thank you

they are all well, thanks

well, thanks, and with you?

have you met?

may I introduce you to



hallo

tot siens

aangename kennis OF

bly te kenne

goeiemôre

goeiemiddag

goeienaand

goeienag

hoe gaan dit met jou? hoe gaan dit?

mooi loop

voorspoed met die eksamens

gesondheid

dit gaan goed, dankie

hulle is almal gesond, dankie

goed dankie, en met jou?

ken julle mekaar?

laat ek aan jou voorstel

BETER KOMMUNIKASIE (VERVOLG)

2. VERSKONINGS (apologies)

pardon?

excuse me, please

will you forgive me?

forgive me, please

I am sorry

excuse me

it is a pity

it is not my fault

it will never happen again



3. BEDANKINGS (to thank)

don't mention it

I appreciate it

it is a pleasure

thank you

thank you very much

thank you for your trouble



ekskuus?

verskoon my, asseblief

sal jy my vergewe?

vergewe my, asseblief

Ek is jammer

ekskuus tog

dis jammer

dis nie my skuld nie

dit sal nooit weer gebeur nie

nie te danke nie

Ek waardeer dit

dis 'n plesier

dankie

baie dankie

dankie vir jou moeite

BETER KOMMUNIKASIE (VERVOLG)

4. UITNODIGING: (invitations)

do you feel like

what do you say we

won't you come in?

won't you sit down?

I want to invite you to

Don't you want to join us?



5. GELUKWENSINGE: (congratulations)

everything of the best

congratulations on your ...

happy birthday

good luck with the exams

I'll keep my fingers crossed

lots of luck with

success with

well done



is jy lus vir?

hoe lyk dit met?

wil jy nie inkom nie?

wil jy nie sit nie?

Ek wil jou uitnooi na

Wil jy nie saam met ons kom nie?

alles van die beste

veels geluk met jou

veels geluk met jou verjaardag

sterkte met die eksamen

Ek sal duim vashou vir

baie geluk/sterkte met

voorspoed met

knap gedaan/mooi so

BETER KOMMUNIKASIE (VERVOLG)

6. VERTROOSTING: (to comfort)

don't worry

it won't hurt

it is not that bad

it is not the end of the world

everything will be fine

liefde is



om te vertroos

toemaar/moenie bekommerd wees nie
dit sal nie seermaak nie
dit is nie so erg nie
dis nie die einde van die wêreld nie
alles sal regkom

7. WEIERING: (to deny)

never!

it wasn't me

that'll be the day

that is not true

you are lying

I won't

I didn't

I shouldn't



nooit!

dit was nie my skuld nie

dit sal die dag wees!

dit is nie waar nie

jy jok

Ek sal nie

Ek het nie

Ek behoort nie

BETER KOMMUNIKASIE (VERVOLG)

8. SIMPATIE: (sympathy)

I am really sorry


I am so sorry to hear about

shame!

that is a pity

that is terrible

what a tragedy/disaster



9. RIGTINGS: (directions)

walk or drive

cross the bridge

around the circle

as far as the station

go down/up the stairs

around the corner

leave from the airport

next to the post office

on the left/right

turn left/right

careful of the traffic

drive safely



Ek is regtig jammer

Ek is so spyt om te hoor van ...

sies tog!

dis jammer

dit is vreeslik/aaklig

wat 'n tragedie/ramp

loop of ry

oor die brug

om die sirkel

tot by die stasie

by die trappe af/op

om die hoek

vertrek van die lughawe af

langs aan die poskantoor

aan die linkerkant/regterkant

draai links/regs

wees versigtig vir die verkeer

ry veilig

BETER KOMMUNIKASIE (VERVOLG)

10. ALGEMENE VRAE: (general questions)

are you married/engaged?

are you very busy?

may I help you?

can you please tell me

do you have children?

do you speak Afrikaans?

how come?

how is your family?

how long have you lived here?

how much does it cost?

may I go with you?

may I sit here?

may I see you for a moment?

please repeat that

what is the date?

what do you study?

is jy getroud/verloof?

is jy baie besig?

kan ek jou/u help?

kan jy my asseblief vertel

het jy kinders?

praat jy Afrikaans?

hoe so?

hoe gaan dit met jou familie/gesin?

hoe lank woon jy al hier?

hoeveel kos dit?

mag ek saam met jou gaan?

mag ek hier sit?

mag ek jou vir 'n oomblik spreek?

herhaal dit, asseblief

wat is die datum?

wat studeer jy?

BETER KOMMUNIKASIE (VERVOLG)

ALGEMENE VRAE (VERVOLG)

what do you mean?

what is the time?

what is wrong?

what is your name?

what is your surname?

how old are you?

what time

what is

may I le

where d

where d

will you

why are

will you

wat bedoel jy?

hoe laat is dit?

wat is verkeerd?

wat is jou naam?

wat is jou van?

hoe oud is jy?

LAAT EK SIEN

.....



middagete/aandete?

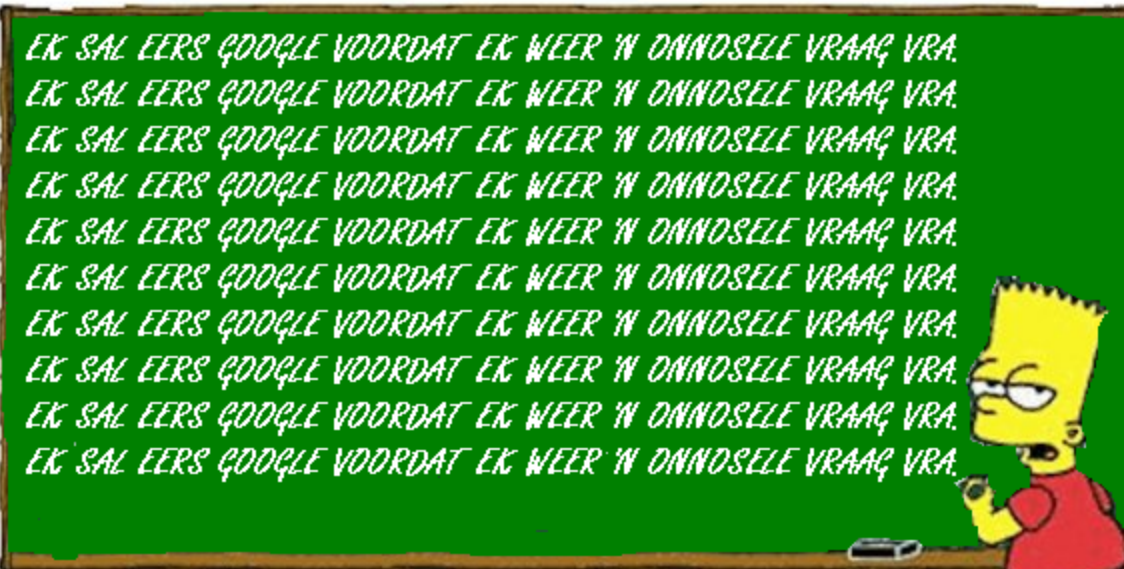
rlaat?

ansie hou?

?

ys?

esseblief?



TOETS JOUSELF

1. My ma het my vanoggend **woke up**.
2. Ek het **overslept**.
3. Ek gaan vir 'n **interview**.
4. Almal het **turned up**.
5. Sy **wears** pragtige skoene.
6. **Put on** jou skoene.
7. My ouers is **overseas**.
8. Alan **decides** om harder te werk.
9. Jy **make** my lag.
10. Waar **want** jy die huis koop?
11. Ek **will** dit in Kaapstad koop.
12. Ek is kwaad **with** jou.
13. Ek weet **actually** nie wat dit is nie.
14. **Finally** is ons klaar met die eksamen.
15. Ek hou van **boiled** eiers.

wakkermaak
verslaap
onderhoud
opgedaag
dra
Trek aan
oorsee
besluit
laat
wil
sal
vir
eintlik
Uiteindelik
gekookte



TOETS JOUSELF (VERVOLG)

1. Ek verkies **fried** eiers.
2. Ek hou weer van **scrambled** eiers.
3. Ek wil nie 'n onderwyser **be** nie.
4. Ek **get** nou kwaad vir jou.
5. Ek **was** gebore in 1955.
6. Baie dankie vir al jou **help**.
7. Ek is oor 'n week **home**.
8. Sy staan **every now and then** op.
9. Ons gaan nou **to the beach**.
10. Ek voel baie **at home** hier.
11. Jy moet my brief **answer**.
12. Ek **don't know** of ek die werk ken nie.
13. Ek het my boek by die huis **left**.
14. Die man het **broad** skouers.
15. Daar is ses **periods** per dag.

gebakte
roereiers
word
raak
is
hulp
tuis
kort-kort
strand toe
tuis
beantwoord
weet nie
vergeet
breë
lesse



TOETS JOUSELF (VERVOLG)

1. **Most** mense hou daarvan.
2. Die vraestel is nie **hard** nie.
3. Dié boek is **better than** die ander.
4. Dis nou die laaste **time!**
5. Daar **goes** die klok.
6. Ek het 'n groot **choice**.
7. Ek het 'n **appointment** met hom.
8. Ek is **bored**.
9. Die boek is **boring**.
10. Wat **mean** die woord?
11. Ek hou van **weak** tee.
12. Ek **believe** alles wat sy sê.
13. Ek **promise** om dit weer te doen.
14. Jare **ago** het ek op 'n plaas gewoon.
15. Ek **enjoyed myself** by die Waterkant.

Die meeste mense
moeilik
beter as
keer
lui
keuse
afspraak
verveeld
vervelig
beteken
flou
glo
belowe
gelede
geniet dit